

МИНИСТЕРСТВО  
ОБРАЗОВАНИЯ И НАУКИ  
РЕСПУБЛИКИ ТАТАРСТАН

ул.Кремлевская, д.9, г.Казань, 420111



ТАТАРСТАН РЕСПУБЛИКАСЫ  
МӘГАРИФ ҺӘМ ФӘН  
МИНИСТРЛЫГЫ

Кремль ур., 9 нчы йорт, Казан шәһәре, 420111

Тел.: (843) 294-95-90, факс: (843) 292-93-51, e-mail: Minobr.Priemnaya@tatar.ru, сайт: mon.tatarstan.ru

№ \_\_\_\_\_

На № \_\_\_\_\_ от \_\_\_\_\_

**Руководителям отделов  
(управлений) образования  
исполнительных комитетов  
муниципальных образований  
Республики Татарстан**

Об автоматических платежах  
на Портале

**Уважаемые коллеги!**

В рамках письма Министерства информатизации и связи Республики Татарстан от 30.11.2016 № 01/5806 Министерство образования и науки Республики Татарстан информирует, что на Портале государственных и муниципальных услуг Республики Татарстан [uslugi.tatar.ru](http://uslugi.tatar.ru) реализован механизм автоматической оплаты, инструкция по его подключению прилагается.

Просим довести данную информацию до общеобразовательных организаций вашего муниципального образования.

Приложение: на 11 л. в 1 экз.

**Заместитель Премьер-министра  
Республики Татарстан – министр**

**Э.Н.Фаттахов**

А.И.Хайрутдинова  
(843) 294 95 76



Кремлевская ул., д. 8, г. Казань, 420111

Кремль урамы, 8 нче йорт, Казан шәһәре, 420111

Тел. (843) 221-19-00, факс (843) 221-19-99, e-mail: mic@tatar.ru, http://mic.tatarstan.ru

№ \_\_\_\_\_  
на № \_\_\_\_\_ от \_\_\_\_\_

Руководителям (по списку)

Об автоматических платежах

Министерство информатизации и связи Республики Татарстан в рамках оказания государственных и муниципальных услуг в электронном виде сообщает следующее.

На Портале государственных и муниципальных услуг Республики Татарстан [uslugi.tatar.ru](http://uslugi.tatar.ru) (далее – Портал) реализован механизм автоматической оплаты, инструкция по его подключению прилагается.

Настройка автоматических платежей позволяет своевременно оплачивать услуги жилищно-коммунального хозяйства и штрафы за нарушение правил дорожного движения (в том числе и возможность оплаты со скидкой 50 процентов).

Просим довести данную информацию до специалистов Вашей и подведомственных организаций.

Приложение: инструкция – на 10 л.

Заместитель Премьер-министра  
Республики Татарстан – министр  
Р.А. Шайхутдинов

## Инструкция по настройке автоматических платежей на Портале

Настройка автоматических платежей возможна по 3 услугам:

- Оплата услуг ЖКХ (возможны настройка оплаты по сумме из счет-фактуры или на заданную сумму);
- Оплата штрафов за нарушение ПДД (в том числе возможна оплата со скидкой 50 процентов).

### Создание шаблона оплаты услуг ЖКХ.

1. Для этого необходимо на главной странице портала в разделе «Мои услуги и платежи» необходимо выбрать информер «Автоматические платежи» (Рисунок 1);



Рисунок 1

2. Выбрать шаблон «Оплата услуг ЖКХ» (Рисунок 2);

### Автоматические платежи



Рисунок 2

3. Выбрать квартиру, на которую настраивается автоматический платеж (Рисунок 3.1) или выбрать «Новый лицевой счет» и ввести фамилию собственника жилой площади, номер лицевого счета (Рисунок 3.2).

## Автоматические платежи: оплата услуг ЖКХ

**Выберите лицевой счет:**

- 5967017250 (Хасанов, Казань, Баки Урманча, [redacted])
- Тинчурина: 8100325263 (Мухамедова, Карина Тинчурина, [redacted])
- Иванов, 12: 12 (Иванов, кв. 16)
- Артем: 5356780871 (Климен, кв. 19)
- Новый лицевой счет

← Назад Продолжить →

Служба технической поддержки  
8 (843) 5-114-115

✓ Оценить качество оказания услуг

Рисунок 3.1

## Автоматические платежи: оплата услуг ЖКХ

Введите данные квартиры, для которой будет настроена автоматическая оплата услуг ЖКХ.

Название:

Фамилия:   
Указанная в счет-фактуре фамилия собственника (наимателя) жилой площади

Лицевой счет:   
Например, 1234567890

Номер квартиры:   
Необязательно указывать, если Вы проживаете в частном доме.

← Назад Продолжить →

Служба технической поддержки  
8 (843) 5-114-115

✓ Оценить качество оказания услуг

Рисунок 3.2

4. Выбрать банковскую карту, с которой будет осуществляться оплата (Рисунок 4.1) или выбрать «Другая карта», совершить «родительский» платеж (подтверждает владение картой и позволяет осуществлять дальнейшие автоматические платежи) и ввести данные плательщика (Рисунок 4.2-4.3);

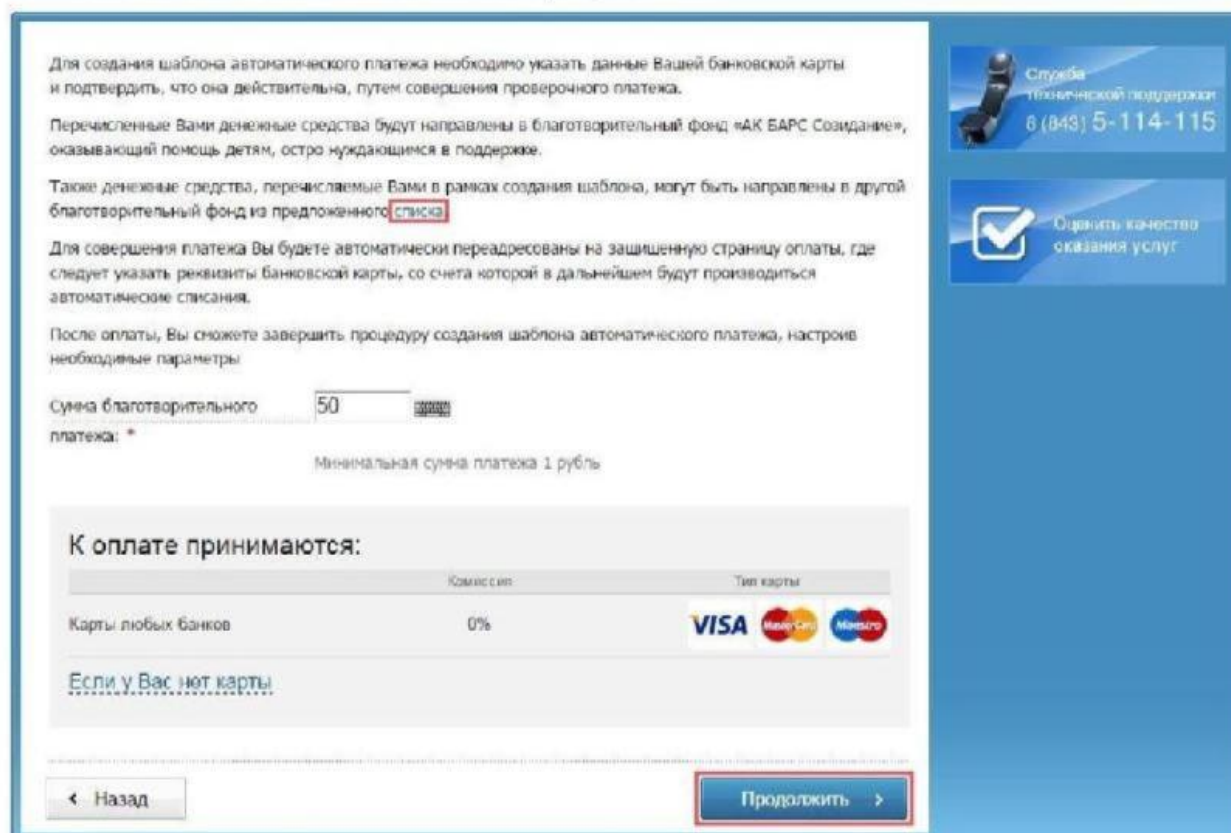
#### Автоматические платежи: оплата услуг ЖКХ



The screenshot shows a web interface for selecting a payment card. On the left, under the heading "Выберите банковскую карту:", there are four radio button options: "520935\*\*\*\*\*9659 (MasterCard)", "521324\*\*\*\*\*2184 (MasterCard)", "220053\*\*\*\*\*0705 (Mir)", and "Другая карта". The "Другая карта" option is selected and underlined in red. At the bottom left is a "Назад" button, and at the bottom right is a "Продолжить" button. On the right side of the interface, there is a blue sidebar with two sections: the top one features a headset icon and the text "Служба технической поддержки 8 (843) 5-114-115"; the bottom one features a checkmark icon and the text "Оценить качество оказания услуг".

Рисунок 4.1

#### Автоматические платежи: оплата услуг ЖКХ



The screenshot shows a web interface for creating an automatic payment template. The main content area contains several paragraphs of text explaining the process, including instructions to confirm the card's validity and that payments will go to the "Фонд «АК БАРС Создание»". There is a text input field for "Сумма благотворительного платежа: \*" with the value "50" and a "Минимальная сумма платежа 1 рубль" note below it. A section titled "К оплате принимаются:" contains a table with columns "Комиссия" and "Тип карты". The table lists "Карты любых банков" with a 0% commission and logos for VISA, MasterCard, and Maestro. Below the table is a link "Если у Вас нет карты". At the bottom left is a "Назад" button, and at the bottom right is a "Продолжить" button. The right sidebar is identical to the one in Figure 4.1.

Комиссия	Тип карты
0%	VISA, MasterCard, Maestro

Рисунок 4.2

Информация о плательщике

**Важно!**  
Указанные на этом этапе данные будут подставляться в качестве информации о плательщике во всех последующих автоматических платежах.

Служба технической поддержки  
8 (845) 5-114-115

Оценить качество оказания услуг

Фамилия: \*  
Имя: \*  
Отчество:  
ИНН: 0000000000  
Репон: \* Республика Татарстан  
Район (край):  
Город / Поселение: \* Казань  
Улица: \* Гудованцева  
Дом: \* 7  
Корпус:  
Квартира:

К оплате принимаются:

	Комиссия	Тип карты
Карты любых банков	0%	VISA MasterCard Maestro

[Если у Вас нет карты](#)

\* — Поля, обязательные для заполнения

Я подтверждаю, что ознакомлен с Публичной офертой, и принимаю все условия, изложенные в ней.

[← Назад](#) [Продолжить →](#)

Рисунок 4.3

5. Осуществить непосредственно настройки автоматического платежа (Рисунок 5):

- выбор способа автоплатежа (на заданную сумму или по сумме в счет-фактуре);
- установка суммы платежа при настройке на заданную сумму или максимальной суммы платежа при оплате по счет-фактуре;
- установка даты проведения автоплатежа (при настройке автоплатежа на заданную сумму);
- отсрочку автоплатежа;
- срок действия и СМС-информирование по автоплатежу.

После нажатия «Создать автоплатеж» он будет настроен, управлять им будет возможно в разделе «Автоматические платежи» в Личном кабинете Портала.

## Создание автоматического платежа

На данном этапе на основании совершенного Вами платежа (шаблона платежа) можно будет настроить автоматическую оплату начислений за услуги ЖКХ.

Ниже Вы можете проверить корректность введенных данных и указать параметры автоматического платежа:

За 1 день до списания денежных средств Вы получите напоминание о предстоящем автоплатеже в виде sms- или push-уведомления.

Назначение платежа: **Оплата услуг ЖКХ**

Лицевой счет: **5967017250**

Выберите тип автоплатежа: **по сумме в счет-фактуре**

Введите максимальную

**3000 руб.**

сумму платежа:

Начисления, превышающие указанную сумму, не будут оплачиваться автоматически.

Отсрочить автоматический платеж на 3 дня:

Автоматическая оплата услуг ЖКХ будет произведена через 3 дня с момента получения информации о начислениях.

Установить срок действия автоплатежа:

Подключить sms-информирование и push-уведомления о проведении автоматических платежей

Настоящим вы подтверждаете свое согласие на автоматическое списание денежных средств с указанной платежной карты в порядке и на условиях, изложенных в Публичной оферте, в соответствии с заданными вами настройками, и то, что последующие автоматические платежи могут считаться проведенными по технологии 3d-secure.

Отказ от автоматических платежей осуществляется через личный кабинет в разделе «Автоматические платежи»

[← Назад](#)

[Создать автоплатеж >](#)

## Последовательность действий

1. Ввод данных о платеже
2. Оплата
  - Ввод данных о платежной карте
  - Ввод реквизитов карты
3. Формирование квитанции



Служба  
телефонной поддержки  
8 (843) 5-114-115



Оценить качество  
оказания услуг

Рисунок 5

## Создание шаблона оплаты штрафов на нарушение ПДД.

1. Для этого необходимо на главной странице портала в разделе «Мои услуги и платежи» необходимо выбрать информер «Автоматические платежи» (Рисунок 1);



Рисунок 1

2. Выбрать шаблон «Оплата штрафов за нарушение ПДД» (Рисунок 2);

### Автоматические платежи

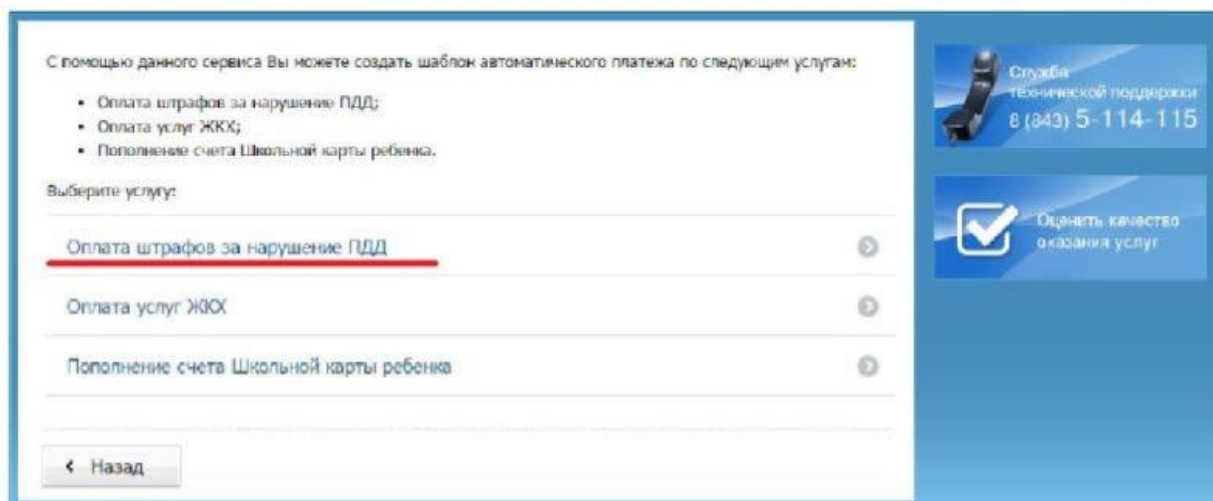


Рисунок 2

3. Выбрать автомобиль, на который настраивается автоматический платеж (Рисунок 3.1) или выбрать «Новый автомобиль» и ввести необходимые по нему данные (Рисунок 3.2).



## Автоматические платежи: оплата штрафов за нарушение ПДД

Выберите транспортное средство:

- P792KP
- P760HY
- T778AE
- Новый автомобиль

← Назад Продолжить >

Служба технической поддержки  
8 (843) 5-114-115

Оценить качество оказания услуг

Р

Рисунок 3.1

## Автоматические платежи: оплата штрафов за нарушение ПДД

Введите данные транспортного средства, чтобы новые штрафы за нарушение ПДД, зарегистрированные на это транспортное средство, могли быть оплачены автоматически

Наименование ТС:

Тип ТС:

Государственный номер:   
в формате - XXXXX

Номер свидетельства о регистрации ТС:   
введите последние 6 цифр номера

Регион:   
[Выбрать другой регион](#)

← Назад Продолжить >

Служба технической поддержки  
8 (843) 5-114-115

Оценить качество оказания услуг

Рисунок 3.2

4. Выбрать банковскую карту, с которой будет осуществляться оплата (Рисунок 4.1) или выбрать «Другая карта», совершить «родительский» платеж (подтверждает владение картой и позволяет осуществлять дальнейшие автоматические платежи) и ввести данные плательщика (Рисунок 4.2-4.3);

#### Автоматические платежи: оплата штрафов за нарушение ПДД

Выберите банковскую карту:

- 520935\*\*\*\*9659 (MasterCard)
- 521324\*\*\*\*2184 (MasterCard)
- 220053\*\*\*\*0705 (Mir)
- Другая карта

Служба технической поддержки  
8 (843) 5-114-115

Оценить качество оказания услуг

Назад Продолжить

Рисунок 4.1

#### Автоматические платежи: оплата штрафов за нарушение ПДД

Для создания шаблона автоматического платежа необходимо указать данные Вашей банковской карты и подтвердить, что она действительна, путем совершения проверочного платежа.

Перечисленные Вами денежные средства будут направлены в благотворительный фонд «АК БАРС Создание», оказывающей помощь детям, остро нуждающимся в поддержке.

Такие денежные средства, перечисляемые Вами в рамках создания шаблона, могут быть направлены в другой благотворительный фонд из предложенного списка.

Для совершения платежа Вы будете автоматически переадресованы на защищенную страницу оплаты, где следует указать реквизиты банковской карты, со счета которой в дальнейшем будут производиться автоматические списания.

После оплаты, Вы сможете завершить процедуру создания шаблона автоматического платежа, настроив необходимые параметры.

Сумма благотворительного платежа: \*

Минимальная сумма платежа 1 рубль

К оплате принимаются:

Комиссия	Тип карты
0%	Карты любых банков

VISA MasterCard Maestro

Служба технической поддержки  
8 (843) 5-114-115

Оценить качество оказания услуг

Назад Продолжить

Рисунок 4.2

**Информация о плательщике**

**Важно!**  
Указанные на этом этапе данные будут подставляться в качестве информации о плательщике во всех последующих автоматических платежах.

Служба технической поддержки  
8 (845) 5-114-115

Оценить качество оказания услуг

Фамилия: \*  
Имя: \*  
Отчество:  
ИНН: 0000000000  
Регион: \* Республика Татарстан  
Район (край):  
Город / Поселение: \* Казань  
Улица: \* Гудованцева  
Дом: \* 7  
Корпус:  
Квартира:

**К оплате принимаются:**

	Комиссия	Тип карты
Карты любых банков	0%	VISA MasterCard Maestro

[Если у Вас нет карты](#)

\* — Поля, обязательные для заполнения

Я подтверждаю, что ознакомлен с Публичной офертой, и принимаю все условия, изложенные в ней.

[← Назад](#) [Продолжить →](#)

Рисунок 4.3

5. Осуществить непосредственно настройки автоматического платежа (Рисунок 5):

- ввести максимальную сумму автоплатежа;
- отсрочку автоплатежа;
- срок действия и СМС-информирование по автоплатежу.

После нажатия «Создать автоплатеж» он будет настроен, управлять им будет возможно в разделе «Автоматические платежи» в Личном кабинете Портала.

Назначение платежа: **Оплата штрафов за нарушение ПДД**

Государственный номер: **Р792КР**

Регион: **116**

Номер свидетельства о  
регистрации ТС: **892352**

Номер банковской карты: **520935\*\*\*\*\*9659**

Введите максимальную  
сумму штрафа: **500 руб.**

Штрафы, превышающие указанную сумму, не будут оплачиваться автоматически

Отсрочить автоматический платеж на 3 дня:

Автоматическая оплата штрафа будет произведена через 3 дня с момента получения уведомления о новом штрафе

Установить срок действия автоплатежа:

Получать актуальную информацию о проведении автоматических платежей можно с помощью **push-уведомлений** в мобильном приложении "Услуги РТ".

Если у Вас нет возможности установить на телефоне мобильное приложение, информацию о проведении автоматических платежей можно получать по SMS.

Подключить sms-информирование и push-уведомления о проведении автоматических платежей

Настоящим вы подтверждаете свое согласие на автоматическое списание денежных средств с указанной платежной карты в порядке и на условиях, изложенных в Публичной оферте, при появлении в базе данных УГИБДД МВД по РТ информации о наличии штрафов за нарушение правил дорожного движения по указанному транспортному средству, и то, что последующие автоматические платежи могут считаться проведенными по технологии 3d-secure.

Отказ от автоматической оплаты штрафов осуществляется через личный кабинет в разделе Автоматические платежи

< Назад

Создать автоплатеж >

• Ввод реквизитов карты

3. Формирование квитанции


Служба  
Технической поддержки  
8 (813) 5-114-115



Оценить качество  
оказания услуг

Рисунок 5

Лист согласования к документу № 4569/вх от 07.12.2016  
Инициатор согласования: Хайрутдинова А.И. Специалист 1 разряда  
Согласование инициировано: 05.12.2016 16:30

Лист согласования		Тип согласования: <b>последовательное</b>			
№	ФИО	Передано на визу	Срок согласования	Результат согласования	Замечания
1	Кравцов А.А.	05.12.2016 - 16:30		Согласовано 05.12.2016 - 16:31	-
2	Нефедова М.В.	05.12.2016 - 16:31		Согласовано 05.12.2016 - 18:23	-
3	Федорова Т.Т.	05.12.2016 - 18:25		 Согласовано 05.12.2016 - 22:02	-
4	Мухаметов И.Р.	05.12.2016 - 22:14		 Согласовано 07.12.2016 - 08:14	-
5	Фаттахов Э.Н.	07.12.2016 - 08:19		 Согласовано 07.12.2016 - 12:55	-